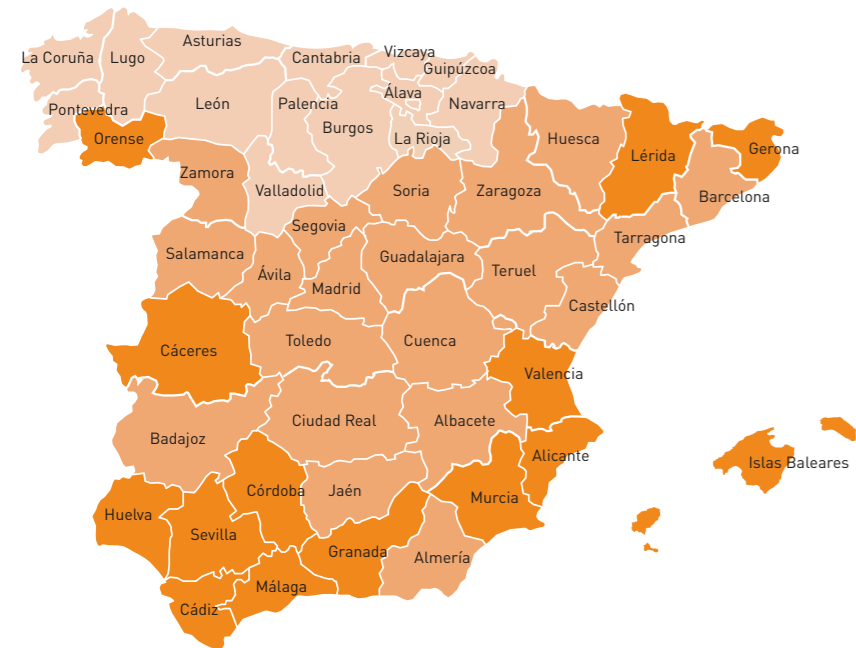


Una enfermedad endémica en España

España es una de las zonas en las que la leishmaniosis se considera una enfermedad endémica, es decir, existe una presencia constante de la enfermedad en el país.

En zonas muy endémicas, más del 17% de los perros son positivos al test serológico.

Estas son las provincias españolas con mayor seroprevalencia de *Leishmania* en perros:



- Zona 1: 0%
- Zona 2: 0-7%
- Zona 3: 8-16%
- Zona 4: >17%



Fuente: Gálvez, R., Montoya, A., Cruz, I., Fernández, C., Martín, O., Checa, R., ... & Miró, G. (2020). Latest trends in *Leishmania infantum* infection in dogs in Spain, Part I: mapped seroprevalence and sand fly distributions. Parasites & vectors, 13(1), 1-12.



Descubre más en nuestra web



Síguenos en: @porunmundosinleishmaniosis



POR UN MUNDO SIN LEISHMANIOSIS One Health



Acude a tu veterinario e infórmate



Síguenos en: @porunmundosinleishmaniosis



¿Qué es la Leishmaniosis?

La **leishmaniosis** es una enfermedad causada por un parásito protozoo del género *Leishmania spp.*, que se introduce en el animal mediante la **picadura de un flebótomo infectado**.

Es una zoonosis

La leishmaniosis es una **zoonosis emergente**, es decir, puede afectar tanto a los animales como a las personas. **La mascota más afectada es el perro. Se calcula que en España se infectan 385.000 perros al año, aunque muchos no manifiestan la enfermedad.** También pueden verse afectados otros animales, como gatos, zorros y roedores.



La leishmaniosis canina es una enfermedad muy importante por su impacto en medicina veterinaria y también en la salud humana. Según datos de la OMS, es endémica en **99 países** de todo el mundo. En el sur de Europa se siguen diagnosticando anualmente casos de leishmaniosis humana.



*IM veterinaria 2020 **Informe RENAVE 2022

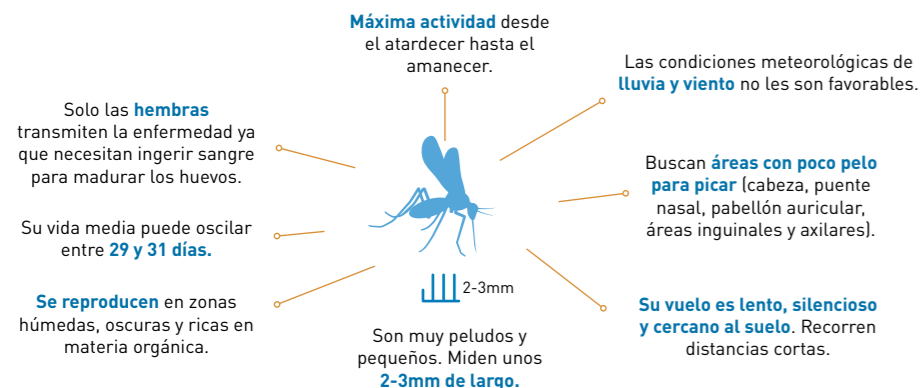
Se estima que hay más de un millón de afectados anualmente en todo el mundo y 65.000 muertes. Está catalogada por la OMS como enfermedad desatendida, que afecta sobre todo a poblaciones vulnerables y sin recursos.

En España, se reportan más de 300 casos al año, pero con una infranotificación superior al 50% pese a ser una enfermedad de declaración obligatoria desde 1982. El perfil de paciente con leishmaniosis en España es niños de menos de 4 años, adultos de más de 50 años y pacientes inmunodeprimidos.

¿Cómo se infecta mi perro con Leishmaniasis?

La leishmaniasis se conoce vulgarmente como la "enfermedad del mosquito" pero en realidad el parásito se transmite a perros y humanos a través de la picadura de un pequeño insecto volador llamado flebótomo.

Curiosidades sobre los flebótomos



¡Atención!

Debido al cambio climático, la presencia del vector es cada vez más extensa geográficamente y su actividad más duradera a lo largo del año.

¿Dónde se encuentra el Flebótomo?



Escanea para saber más

¿Cómo prevenir la leishmaniasis canina?

La prevención es clave para reducir el número de casos de leishmaniasis en perros y evitar el riesgo para los humanos.



Vacuna anualmente tu perro

- La protección más completa consiste en **combinar la aplicación de productos repelentes y la vacuna**.
- La vacuna estimula el sistema inmunitario**, reduciendo el riesgo de desarrollar la enfermedad y la aparición de signos clínicos.
- Vacuna a tu perro cada año** a partir de los 6 meses de edad. Solo un veterinario puede administrar la vacuna tras realizar una evaluación clínica del animal y un análisis de sangre.

¿Por qué vacunar todos los años a mi perro contra la leishmaniasis?

Cachorro

Reforzar y proteger su sistema inmunitario

Adulto

Mantener una inmunidad adecuada

Senior

Reforzar el sistema inmunitario debilitado. La leishmaniasis presenta un segundo pico entre los 8-10 años



Aplica collares y pipetas con acción repelente

Utiliza un repelente insecticida tópico de acción prolongada (pipetas o collares) durante todo el periodo de actividad del flebótomo para evitar su picadura.



Realiza un test sanguíneo

Aunque tu perro esté sano, debes realizar visitas periódicas para descartar la posibilidad de que esté infectado y pueda desarrollar la enfermedad.



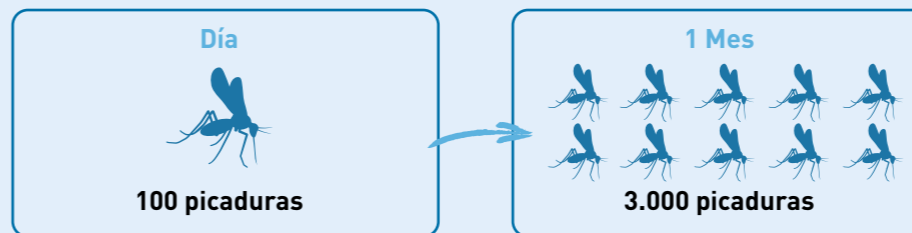
Aplica medidas ambientales

Evita paseos al amanecer y al atardecer y que el perro duerma al aire libre. Coloca mosquiteras en todas las ventanas de la casa.

El uso de medidas preventivas de forma generalizada en la población permite el control de la leishmaniasis.



En zonas endémicas, un perro puede recibir más de **100 picaduras** en un día, esto supone **3.000 picaduras** en un mes.



¿Qué debo esperar si tengo un perro con leishmaniasis?

Si tu perro ha sido diagnosticado de leishmaniasis, el veterinario y la prevención serán sus mejores aliados.

La leishmaniasis puede cursar sin síntomas o con múltiples presentaciones clínicas, incluso llegar a causar la muerte del animal. Por lo tanto, debes realizar una estricta vigilancia de los signos clínicos y seguir las recomendaciones de tu veterinario para controlar la enfermedad.

Cuatro consejos importantes



Visitas regulares al veterinario.



Estar atento a cualquier cambio o alteración en su estado físico o comportamiento.

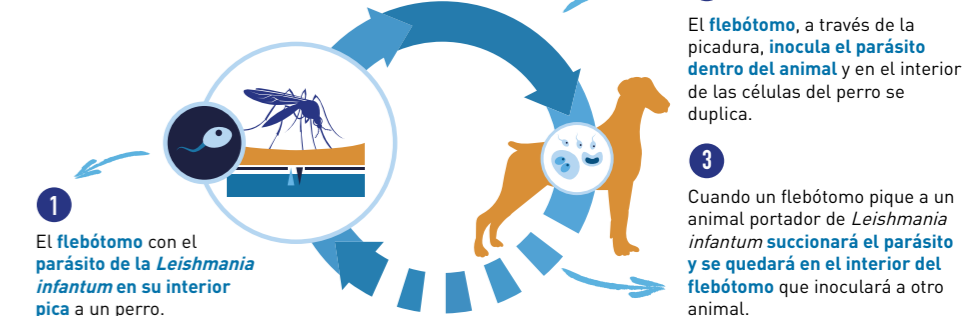


Seguir adoptando medidas preventivas.



Seguir el tratamiento según las indicaciones del veterinario.

¿Cómo se desarrolla?



No todos los perros infectados con *Leishmania* acaban desarrollando la enfermedad

Esta enfermedad parasitaria puede afectar a **todas las razas de perros**, y aparece por igual en machos y hembras, tanto en animales jóvenes como de edades avanzadas. **La presencia de otras enfermedades o tratamientos puede favorecer el desarrollo de la enfermedad.**

Existen razas de perros predispuestas a padecer la enfermedad como son Bóxer, Cocker Spaniel, Rottweiler y Pastor Alemán. En cambio, se ha visto que la raza Podenco Ibicenco es resistente a la enfermedad y difícilmente la desarrolle.

Signos clínicos

La leishmaniasis canina puede manifestarse con una gran variedad de signos clínicos. Estos suelen ser muy inespecíficos, siendo la pérdida de peso, heridas que no cicatrizan y las alteraciones en la piel, los más comunes.


Las manifestaciones clínicas a las que hay que prestar atención son:

Alopecia periocular: falta de pelo alrededor de los ojos.

Aumento del tamaño de los ganglios linfáticos.

Disminución del apetito.

Crecimiento rápido de las uñas.



Hemorragias nasales.

Pérdida de peso.

Dermatitis descamativa (descamación de la piel).

Consulta con tu veterinario la prevención más adecuada para tu perro.