

“SIEMPRE HA SIDO DIFÍCIL
MANTENER LA HIGIENE DENTAL
DE LAS MASCOTAS

CON PLAQTIV+ AHORA PUEDO
OFRECER A MIS CLIENTES
UNA SOLUCIÓN QUE FUNCIONA”

EMPIEZA EL VIAJE >

 **Ecuphar**
An Animalcare Company

Plaqtiv+
oral care



CONTENIDO



NO PASES POR
ALTO LOS SIGNOS
DE ENFERMEDAD
BUCODENTAL

INICIA LA
CONVERSACIÓN
SOBRE EL
CUIDADO DENTAL
EN EL HOGAR

CÓMO
ACTUA
PLAQTIV+

PLAQTIV+,
EFICACIA Y
SEGURIDAD

LA GAMA
PLAQTIV+

EL VIAJE
DENTAL
PLAQTIV+

LA EXPLORACIÓN VISUAL PUEDE SER INSUFICIENTE PARA DETECTAR ENFERMEDADES BUCODENTALES



La enfermedad periodontal es un problema muy extendido: más de **9 de cada 10 perros adultos** y **7 de cada 10 gatos adultos** se ven afectados.¹



9 DE CADA 10



7 DE CADA 10

LA EXPLORACIÓN VISUAL PUEDE SER INSUFICIENTE PARA DETECTAR ENFERMEDADES BUCODENTALES



Para una completa evaluación de la salud oral, es necesaria una exploración oral bajo **anestesia con radiografía intraoral**. Las radiografías pueden mostrar signos claros de enfermedad incluso en dentaduras que parecían macroscópicamente normales.¹

- En un estudio, el **28%** de los dientes normales en perros presentaban hallazgos radiográficos clínicamente importantes², mientras que un estudio similar en gatos determinó que la cifra era del **42%**.³
- Otro estudio realizado en 114 perros que presentaban enfermedad periodontal activa tras la exploración bajo anestesia de toda la boca reveló que solo 94 presentaban inflamación en el examen visual con el animal despierto. Esto demuestra, que en las **exploraciones visuales de los animales despiertos pueden subestimar la presencia y la gravedad de la enfermedad periodontal**.⁴



¿ES MOMENTO DE HABLAR DEL CUIDADO DENTAL EN CASA?



Aunque la mayoría de los veterinarios y ATV afirman recomendar siempre o a menudo cepillar los dientes de las mascotas, **menos de la mitad** de los propietarios recuerda haber recibido este consejo.¹

¿Y por qué de estas discrepancias?¹



La comunicación fue solo verbal, lo que hace que los propietarios tiendan a olvidarla.



Falta de demostración práctica por parte del veterinario o ATV.



No proporcionar equipo de soporte (ej. cepillo dental).



No se realizan visitas de seguimiento tras la conversación inicial.

Las investigaciones sugieren que la mayoría de los propietarios que **no** cepilla los dientes a diario se plantearía hacerlo si recibieran mejor apoyo e información.¹

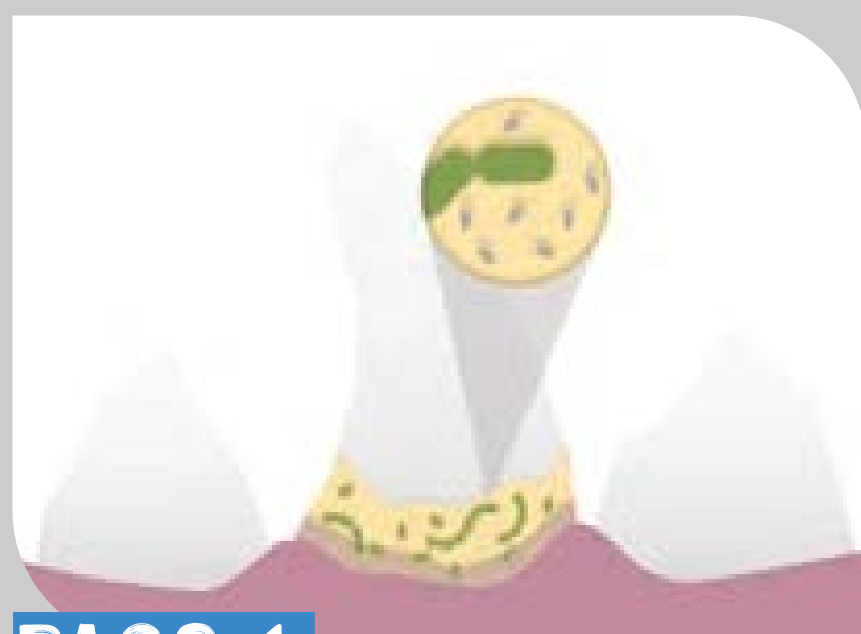
**INICIA LA
CONVERSACIÓN
CON EL CLIENTE**

**MANTÉN SU
INTERÉS**

PLAQTIV+, TECNOLOGÍA DE ACCIÓN ÚNICA CONTRA LA FORMACIÓN DE SARRO

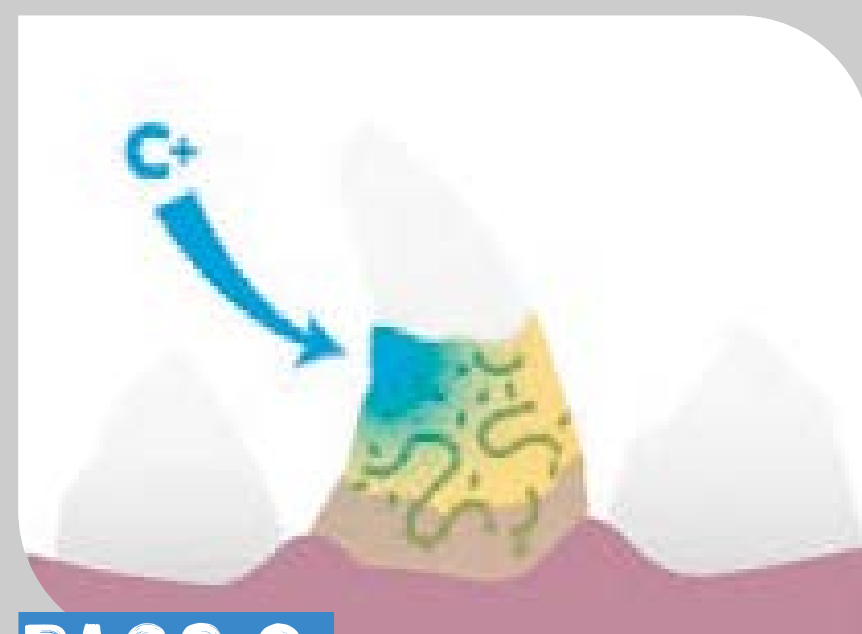


Con su tecnología patentada Xpersiv™, Plaqtiv+ captura minerales, **inhibiendo la maduración del biofilm** y por lo tanto la formación de sarro.



PASO 1:

Sin higiene dental, se formará el biofilm de placa dental y el sarro se calcificará



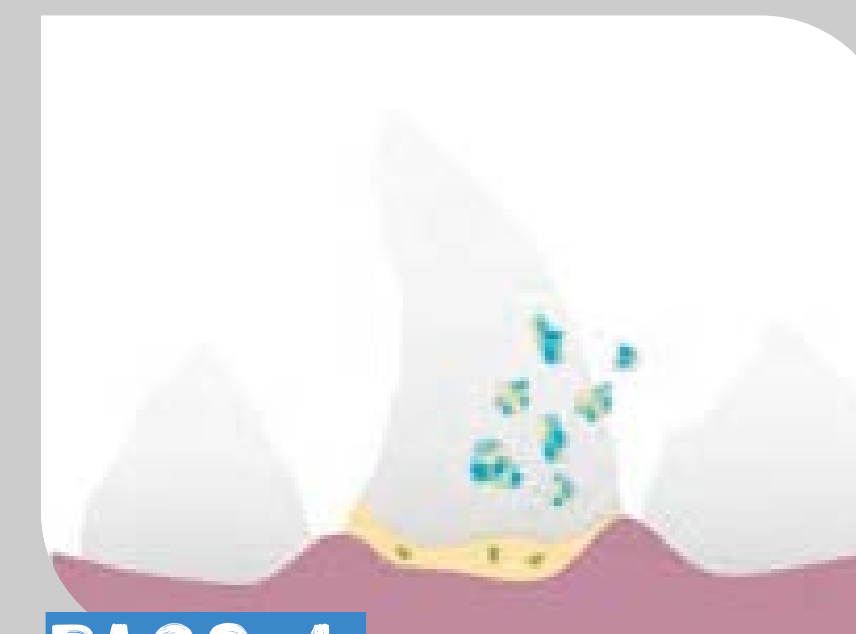
PASO 2:

La tecnología Xpersiv™ se adhiere a los minerales, lo que hace que no estén disponibles para formar sarro



PASO 3:

Sin minerales, la maduración del biofilm se ve inhabilitada



PASO 4:

El sarro debilitado se ablanda y comienza a desprenderse

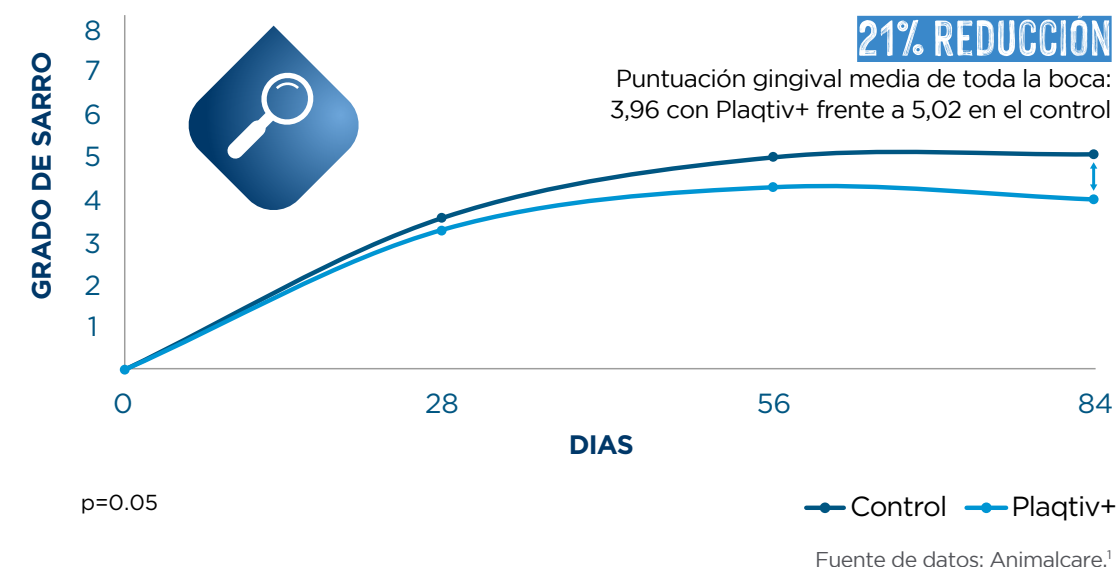
RESULTADOS CLÍNICAMENTE PROBADOS PARA TUS PACIENTES



EFICACIA CLINICAMENTE PROBADA

En un estudio controlado aleatorio de 32 perros:¹

El aditivo para el agua Plaqtiv+ **redujo en un 21%** el sarro a las 12 semanas frente al control (p=0,05).¹



SEGURIDAD CLINICAMENTE PROBADA

En un estudio controlado aleatorio de 18 perros:²

- No hubo evidencia de efectos adversos relacionados con el consumo del aditivo para el agua Plaqtiv+.²
- La seguridad del aditivo para el agua Plaqtiv+ se demostró en hasta 5 veces la dosis recomendada durante 30 días consecutivos.²

LA GAMA DE CUIDADO DENTAL QUE FUNCIONA EN LA REALIDAD



ADITIVO PARA EL AGUA



Sencillez de uso: ✓ ✓ ✓

El producto más fácil de usar

SPRAY



Sencillez de uso: ✓ ✓

Un excelente primer paso hacia una rutina de higiene dental

TOALLITAS



Sencillez de uso: ✓ ✓

Acostumbra a las mascotas al contacto con sus encías y dientes

GEL DENTÍFRICO



Sencillez de uso: ✓

El producto de elección para el cuidado de la higiene dental

HAY UN PLAN PLAQTIV+ PARA CADA MASCOTA



El cuidado bucodental en el hogar puede comenzar tan pronto como las mascotas desarrollan dientes permanentes.¹ Iniciar el cuidado bucodental en el hogar de forma temprana en la vida de la mascota puede ayudar a que la aceptación sea más fácil.²

CACHORROS Y GATITOS



- El momento ideal para comenzar es cuando las mascotas aún son jóvenes.
- Es recomendable empezar con el **spray**, luego las **toallitas**, y finalmente la **pasta dentífrica**.
- Si los propietarios no logran progresar hasta llegar a la pasta dentífrica, puede combinarse con el **aditivo para el agua** para obtener el máximo efecto.

CANDIDATOS PARA TIRAS DENTALES MASTICABLES Y COMIDA



- Las tiras dentales masticables y la comida sólo actúan sobre dientes premolares y molares, no los caninos.
- El **spray** o las **toallitas** pueden usarse para cuidar los dientes frontales, que las tiras masticables y/o los alimentos no alcanzan.

HAY UN PLAN PLAQTIV+ PARA CADA MASCOTA



El cuidado bucodental en el hogar puede comenzar tan pronto como las mascotas desarrollan dientes permanentes.¹ Iniciar el cuidado bucodental en el hogar de forma temprana en la vida de la mascota puede ayudar a que la aceptación sea más fácil.²

AQUELLOS QUE SE CEPILLAN LOS DIENTES OCASIONALMENTE



- El cepillado dental reduce la placa en un 37 % si se realiza a diario, en un 25 % si se realiza en días alternos y en un 10 % si se realiza semanalmente.³
- El cepillado de dientes ocasional se puede combinar con el **aditivo para el agua** aumentando así la eficacia sin aumentar el esfuerzo.

SI YA NECESITAN LIMPIEZA DENTAL



- El **aditivo para el agua** puede usarse al menos 1 mes antes del día de la limpieza dental para ablandar el sarro.
- Después de la limpieza el **aditivo para el agua** puede seguir siendo una buena opción si no es posible el cepillado.





INICIAR LA PRIMERA CONVERSACIÓN CON EL CLIENTE



Ayuda a tus clientes a **reconocer la importancia** del cuidado bucodental. Deben querer pasar a la acción, no sólo que les digan qué tienen que hacer.



Ayuda a tus clientes a **detectar signos** de dolor dental, tales como el mal aliento. Explícales que las mascotas pueden estar sufriendo incluso si no lo demuestran.



Individualiza la conversación, centrándote en la probabilidad de que su mascota esté sufriendo y en las posibles consecuencias.



Haz preguntas amistosas y abiertas para fomentar la conversación sobre el **comportamiento individual** de su mascota.



Relaciona los **propios hábitos de higiene personal** del cliente, como cepillarse los dientes dos veces al día, con las recomendaciones para su mascota.



Los clientes son más propensos a seguir **instrucciones específicas**, como “su perro se beneficiará del uso de esta pasta y cepillo de dientes al menos una vez al día”



MANTÉN EL FLUJO DE LA CONVERSACIÓN




Usa **terminología** llana pero **contundente** que refleje la importancia y el alcance de la prevención, el diagnóstico y las terapias de las enfermedades bucodentales



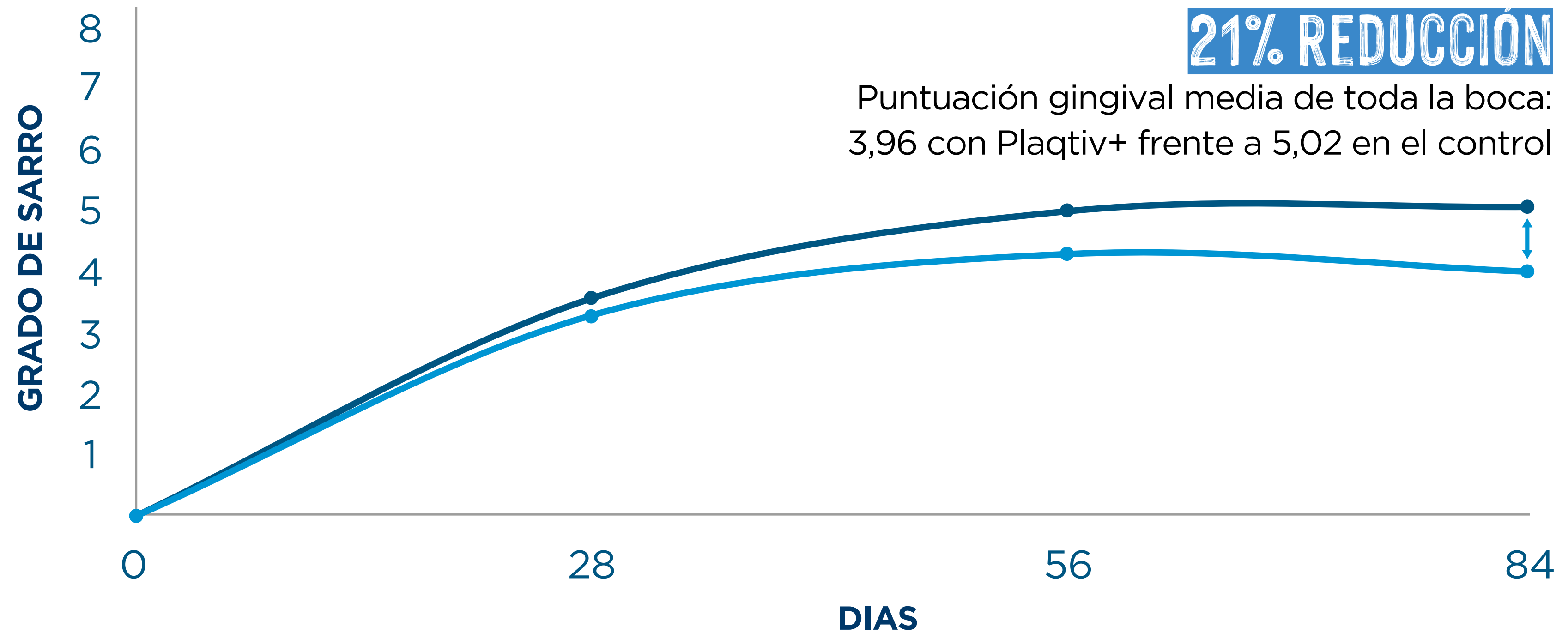
Las instrucciones y los planes por escrito pueden ayudar a tus clientes al cumplimiento y facilitaran las discusiones en las visitas de seguimiento.



Continúa reforzando los **beneficios** de un buen cuidado bucodental, asegurándoles que evitarán dolor y complicaciones a largo plazo a sus mascotas.



Tras las limpieza dental, **cita a tus clientes** a una visita de seguimiento **a los 10-14 días**, cuando están en mejor predisposición para el cuidado rutinario.



p=0.05

● Control ● Plaqtiv+

Fuente de datos: Animalcare.¹